



الهيئة الاتحادية
للتنافسية والإحصاء
FEDERAL COMPETITIVENESS
AND STATISTICS AUTHORITY



United Arab Emirates



أرقام الإمارات

UAE NUMBERS



أهم الإحصاءات والبيانات من أجل
تنافسية عالمية وتنمية مستدامة
في دولة الإمارات العربية المتحدة

صادر عن



الهيئة الاتحادية
للتنافسية والإحصاء
FEDERAL COMPETITIVENESS
AND STATISTICS AUTHORITY

الحقائق والأرقام المذكورة في هذا التقرير تم جمعها من مصادر رسمية من داخل وخارج
دولة الإمارات العربية المتحدة وهي محدثة حتى تاريخ النشر المذكور أدناه.

27 السياحة
والسفر



19 البيئة



3 السكان



30 الصحة



22 المالية




4 العمل



31 العدل
والأمن



23 الصناعة
والابتكار



6 التعليم



32 التوازن
بين
الجنسين



24 الحكومة



10 الأسعار



34 تنافسية
الإمارات



25 الطاقة



12 الاقتصاد



35 أهداف
التنمية
المستدامة



26 البنية
التحتية



17 الاتصالات
وتكنولوجيا
المعلومات



السكان


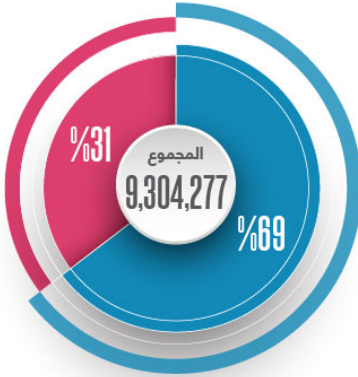


معدل
النمو السنوي

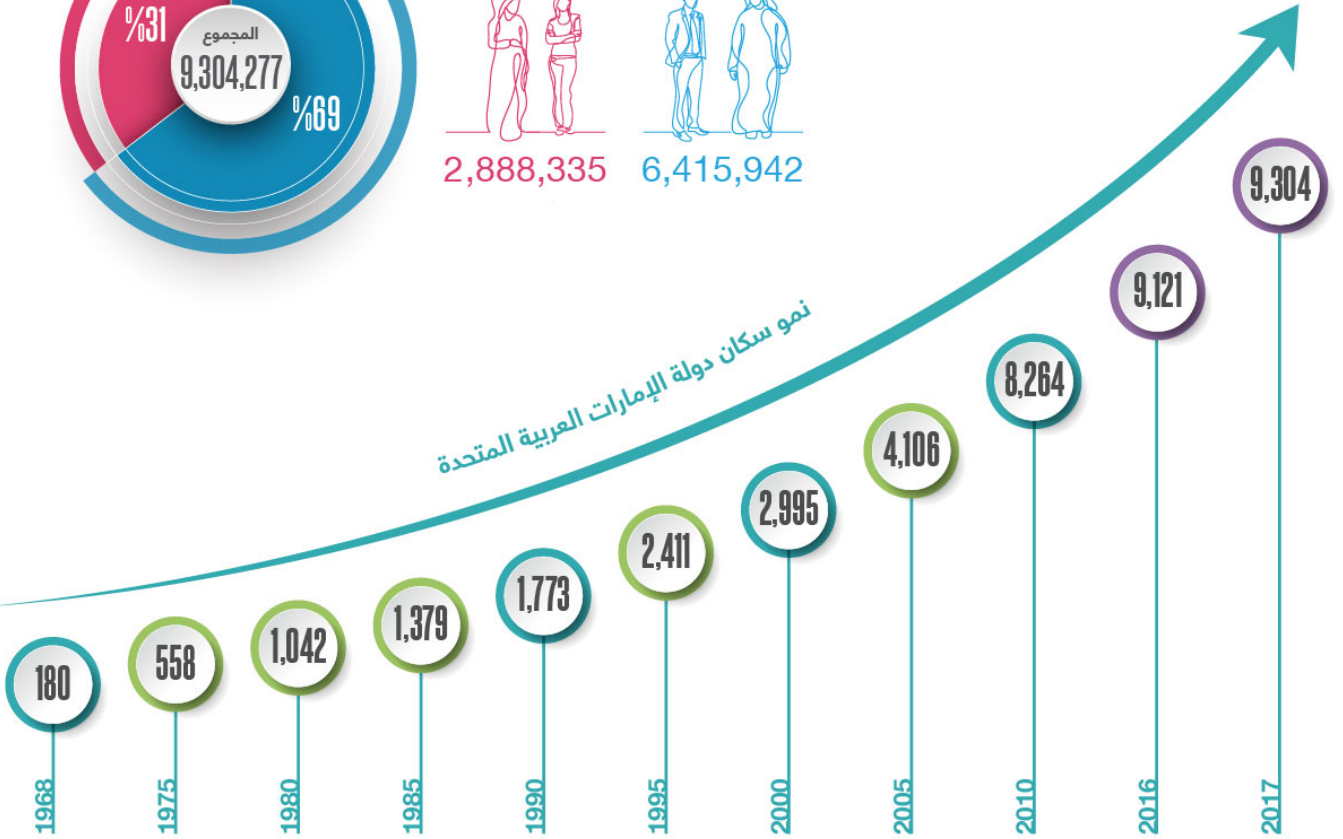
%2



عدد سكان
دولة الإمارات العربية المتحدة
حسب النوع 2017



نمو سكان دولة الإمارات العربية المتحدة




عدد السكان بـ (1000)

سجلات إدارية

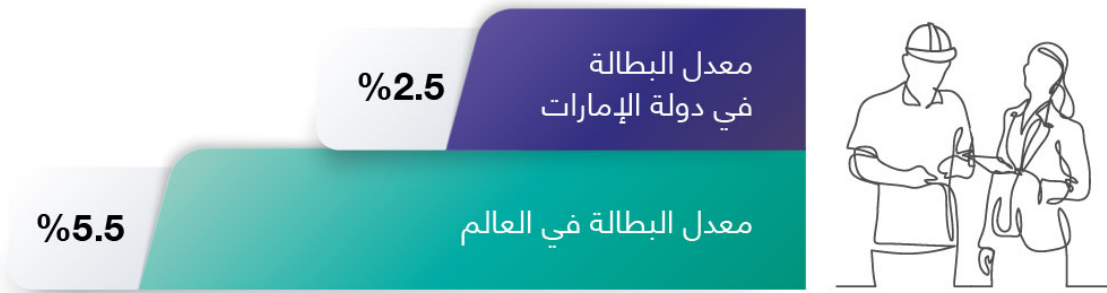
تقديري

تعداد ميداني

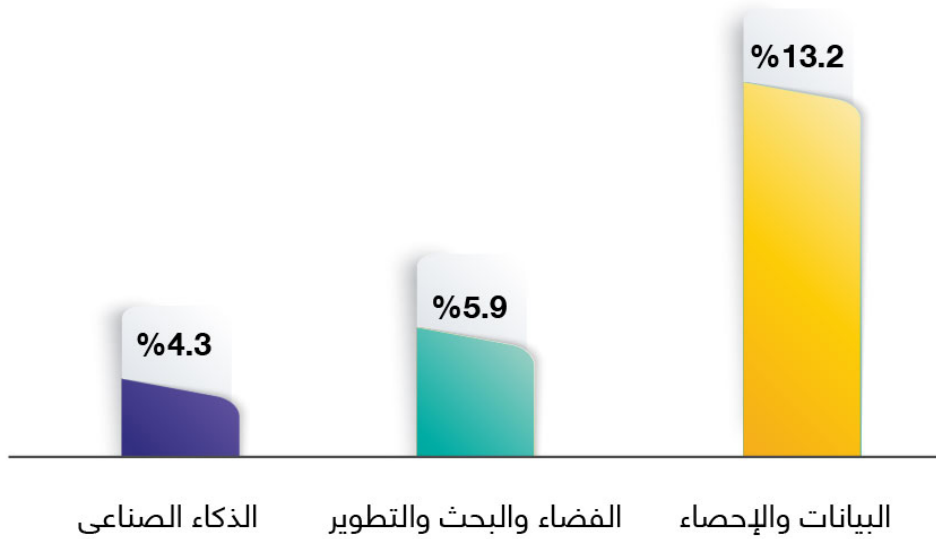
العمل




انخفض معدل البطالة في الدولة إلى 2.5% في عام 2017 وهو أقل من معدل البطالة الدولي



أظهرت نتائج مسح القوى العاملة 2017، أن المواطنين يشكلون ما نسبته 6% من المشتغلين في قطاع الفضاء والبحث والتطوير، في حين شكل المواطنون مانسيته 4.3% من المشتغلين في الذكاء الصناعي، وأخيراً شكل المواطنون المشتغلون في قطاع البيانات والإحصاء 13.2%



العمل



الأولى عالميا	ترتيب دولة الإمارات	المؤشر	التقرير
دولة الإمارات	1	سهولة التوظيف	تقرير تنافسية المواهب العالمية (كلية إنسياد) - 2018
دولة الإمارات	1	إنتاجية العمل لكل موظف	تقرير تنافسية المواهب العالمية (كلية إنسياد) - 2018
دولة الإمارات	1	توفر كبار المديرين المختصين	الكتاب السنوي للتنافسية العالمية (المعهد الدولي للتنمية الإدارية) - 2018
سويسرا	2	توفر الوافدون من ذوي المهارات العالية	تقرير المواهب العالمية (المعهد الدولي للتنمية الإدارية) - 2018
سويسرا	2	القدرة على جذب العقول	تقرير تنافسية المواهب العالمية (كلية إنسياد) - 2018
ألبانيا	5	سهولة توظيف العمالة الأجنبية	تقرير التنافسية العالمية 4.0 (المنتدى الاقتصادي العالمي) - 2018
كندا	5	تنوع القوى العاملة	تقرير التنافسية العالمية 4.0 (المنتدى الاقتصادي العالمي) - 2018



%60

نسبة الطلبة المواطنين في مؤسسات التعليم العالي للعام الدراسي 2017 - 2018



137 ألف

عدد الطلبة الملتحقين
بمؤسسات التعليم العالي
في الدولة 2017 - 2018

85+

عدد مؤسسات التعليم
العالي في الدولة
2017 - 2018

نسبة الالتحاق في تخصص

إدارة الأعمال **25.8%**
وتخصص الهندسة **21.3%**

وهما أكثر التخصصات التي التحق
بها الطلبة من مواطني الدولة
2017 - 2018



عدد الطلبة الجدد والمستمرين في مؤسسات التعليم العالي حسب التخصص والجنسية والنوع الاجتماعي 2017 - 2018

التخصص	غير إماراتي			إماراتي			التخصص
	ذكور	إناث	إجمالي	إجمالي	إناث	ذكور	
إدارة الأعمال	7,000	7,938	14,938	20,400	11,949	8,451	إدارة الأعمال
الهندسة	8,074	4,500	12,574	16,521	8,205	8,316	الهندسة
العلوم الصحية والبيئة	757	4,338	5,095	7,573	5,013	2,560	سنة تأسيسية
العلوم الطبية	1,431	2,667	4,098	7,364	6,297	1,067	العلوم الإنسانية
العلوم الإنسانية	713	2,522	3,235	6,674	4,179	2,495	نظم المعلومات
الإعلام والعلاقات العامة	1,128	1,979	3,107	6,565	4,446	2,119	الإعلام والعلاقات العامة
الشريعة والقانون	1,425	1,384	2,809	6,541	2,857	3,684	الشريعة والقانون
نظم المعلومات	1,744	976	2,720	4,197	3,826	281	العلوم الصحية والبيئة
التعليم	495	2,109	2,604	2,281	2,166	115	التعليم
فنون وتصميم	340	1,422	1,762	1,036	937	99	العلوم
العلوم	248	548	796	962	937	25	فنون وتصميم
سنة تأسيسية	334	311	645	778	653	125	العلوم الطبية
أخرى وغير محدد	217	236	453	374	348	26	الأغذية والزراعة
اللغات الأجنبية	37	244	281	313	251	62	اللغات الأجنبية
الأغذية والزراعة	17	45	62	193	100	93	أخرى وغير محدد
المجموع	24,898	30,281	55,179	81,682	52,164	29,518	المجموع



عدد طلاب المدارس حسب القطاع 2018 - 2017

عدد الطلاب في
التعليم الفني
10.4 ألف

عدد الطلاب في
المدارس الحكومية
287.7 ألف

عدد الطلاب في
المدارس الخاصة
793.3 ألف

عدد الطلاب في
مراكز تعليم الكبار
16.5 ألف

التعليم الخاص

580



عدد المدارس
2018 - 2017

التعليم الحكومي

639



الأولى عالميا	ترتيب دولة الإمارات	المؤشر	التقرير
دولة الإمارات	1	نسبة الملتحقين بالتعليم العالي من الخارج إلى الدولة	مؤشر الابتكار العالمي (كلية إنسياد) - 2018
دولة الإمارات	1	معدل إتمام المرحلة الابتدائية	مؤشر الازدهار (معهد ليجاتم) - 2018
دولة الإمارات	1	توفر الطلاب الدوليين	تقرير تنافسية المواهب العالمية (كلية إنسياد) - 2018
سنغافورة	7	العلوم في المدارس	الكتاب السنوي للتنافسية العالمية (المعهد الدولي للتنمية الإدارية) - 2018
سويسرا	9	قوة النظام التعليمي	الكتاب السنوي للتنافسية العالمية (المعهد الدولي للتنمية الإدارية) - 2018
سويسرا	9	قوة النظام التعليمي	تقرير المواهب العالمية (المعهد الدولي للتنمية الإدارية) - 2018

الأسعار



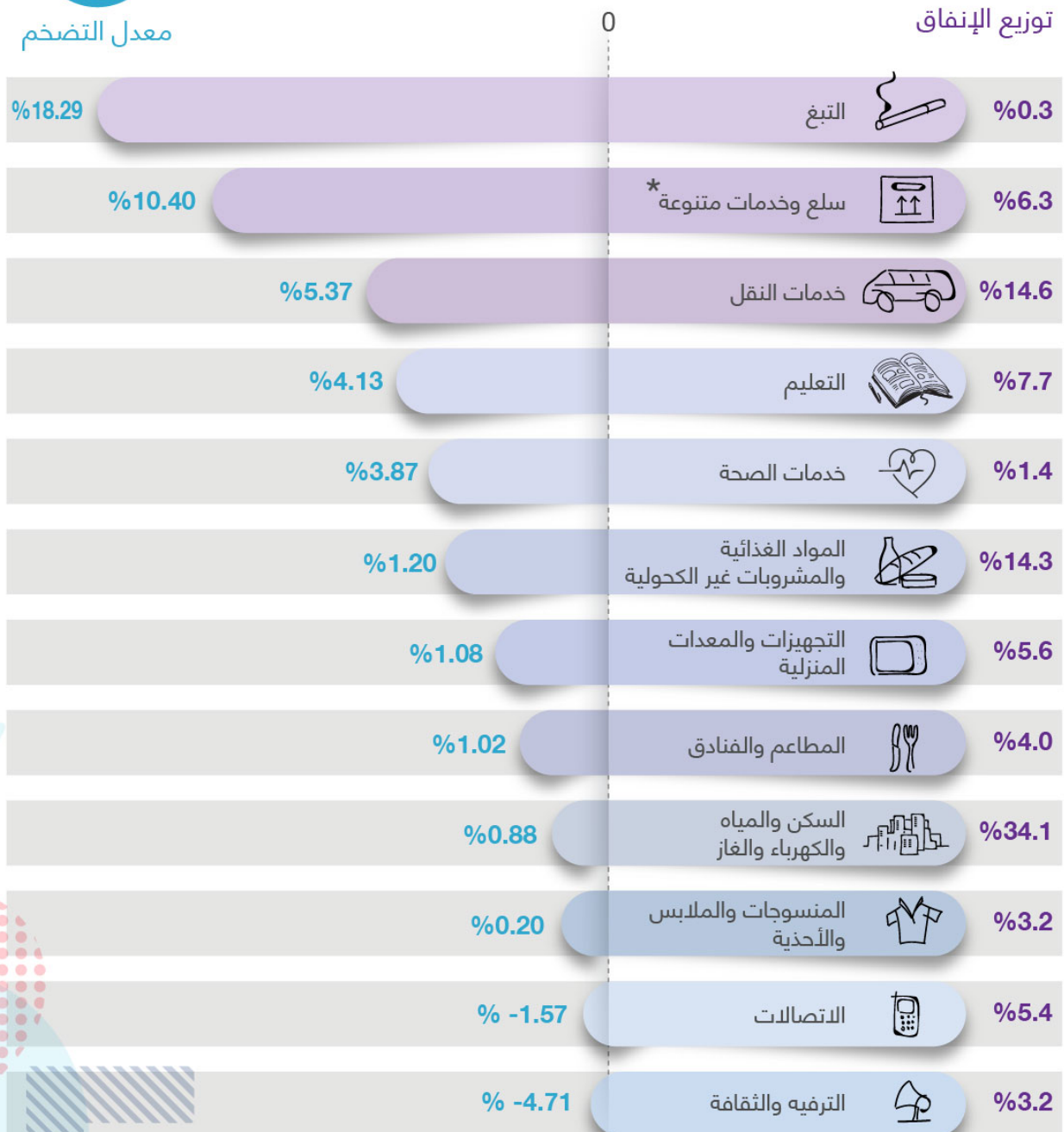
معدلات التضخم في أسعار المستهلك حسب مجموعات الإنفاق الرئيسية 2017

مجموعة التبغ تحصد أعلى نسبة للتضخم %18.29 وهي الأعلى مقارنة بالقطاعات الأخرى

%1.97

معدل التضخم

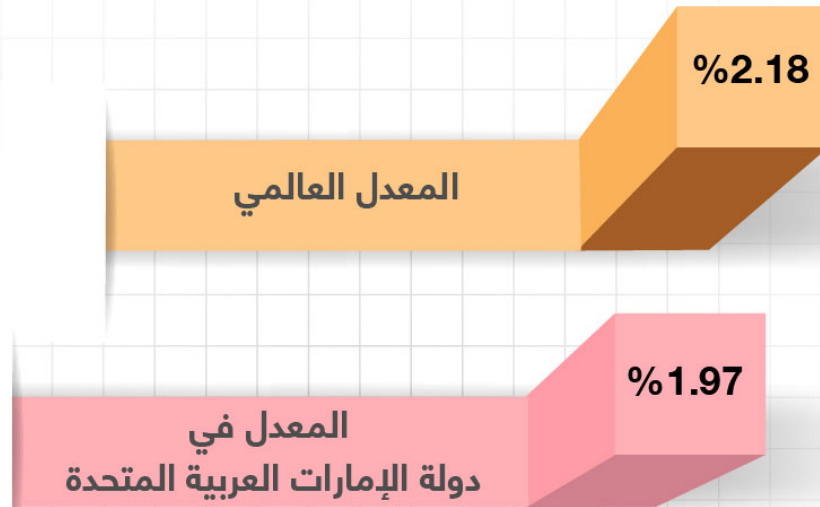
توزيع الإنفاق



* تشمل السلع (المجوهرات والعلطور وغيرها)، والخدمات (التأمين وغيرها)

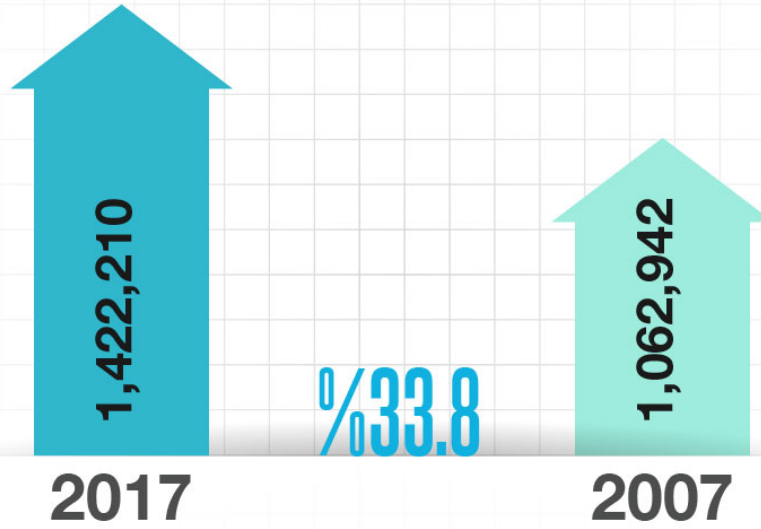


معدل التضخم في دولة الإمارات العربية المتحدة أقل من معدل التضخم الدولي لعام 2017

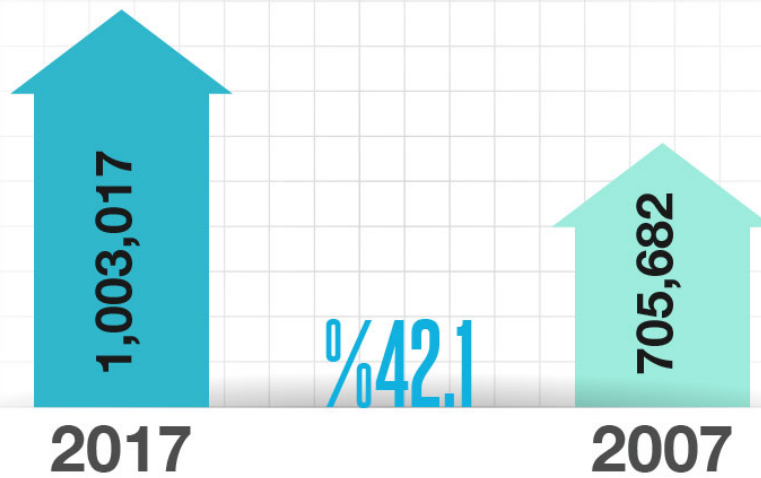




نمو الناتج المحلي الإجمالي بالأسعار الثابتة في دولة الإمارات خلال العشرة سنوات السابقة 2007 - 2017 بنسبة 33.8% (مليون درهم)

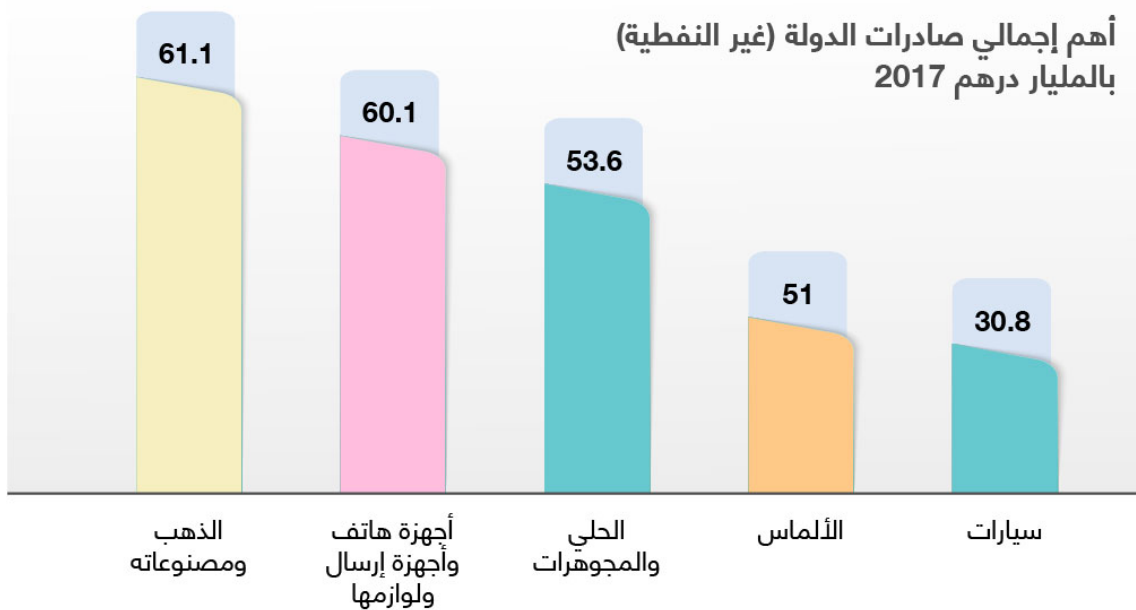
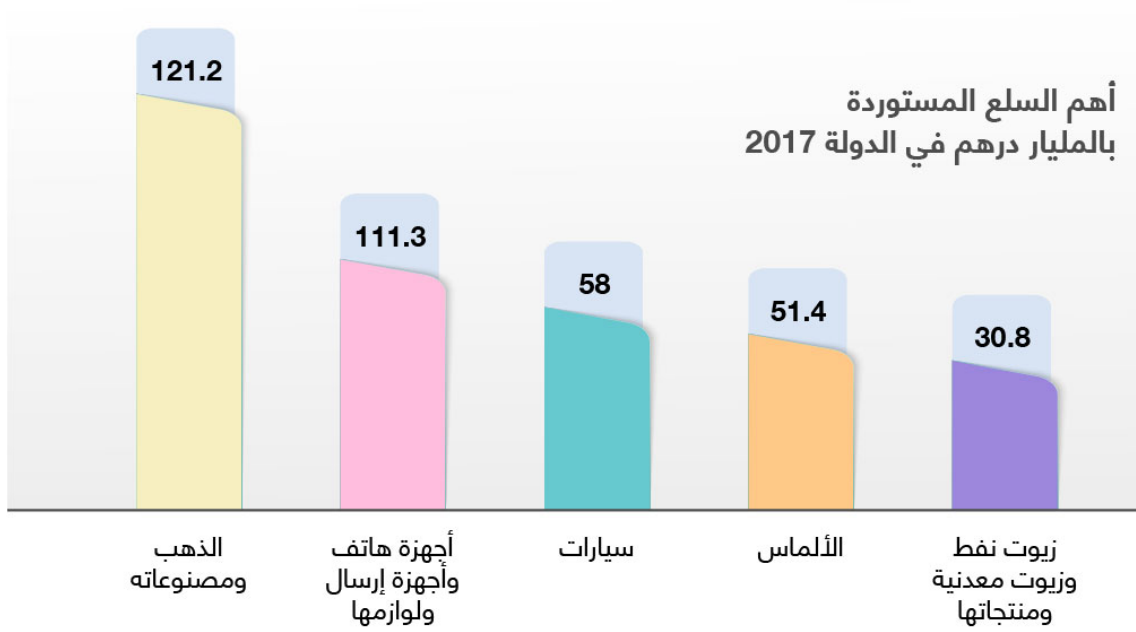


نمو الناتج المحلي غير النفطي بالأسعار الثابتة في دولة الإمارات خلال العشرة سنوات السابقة 2007 - 2017 بنسبة 42.1% (مليون درهم)



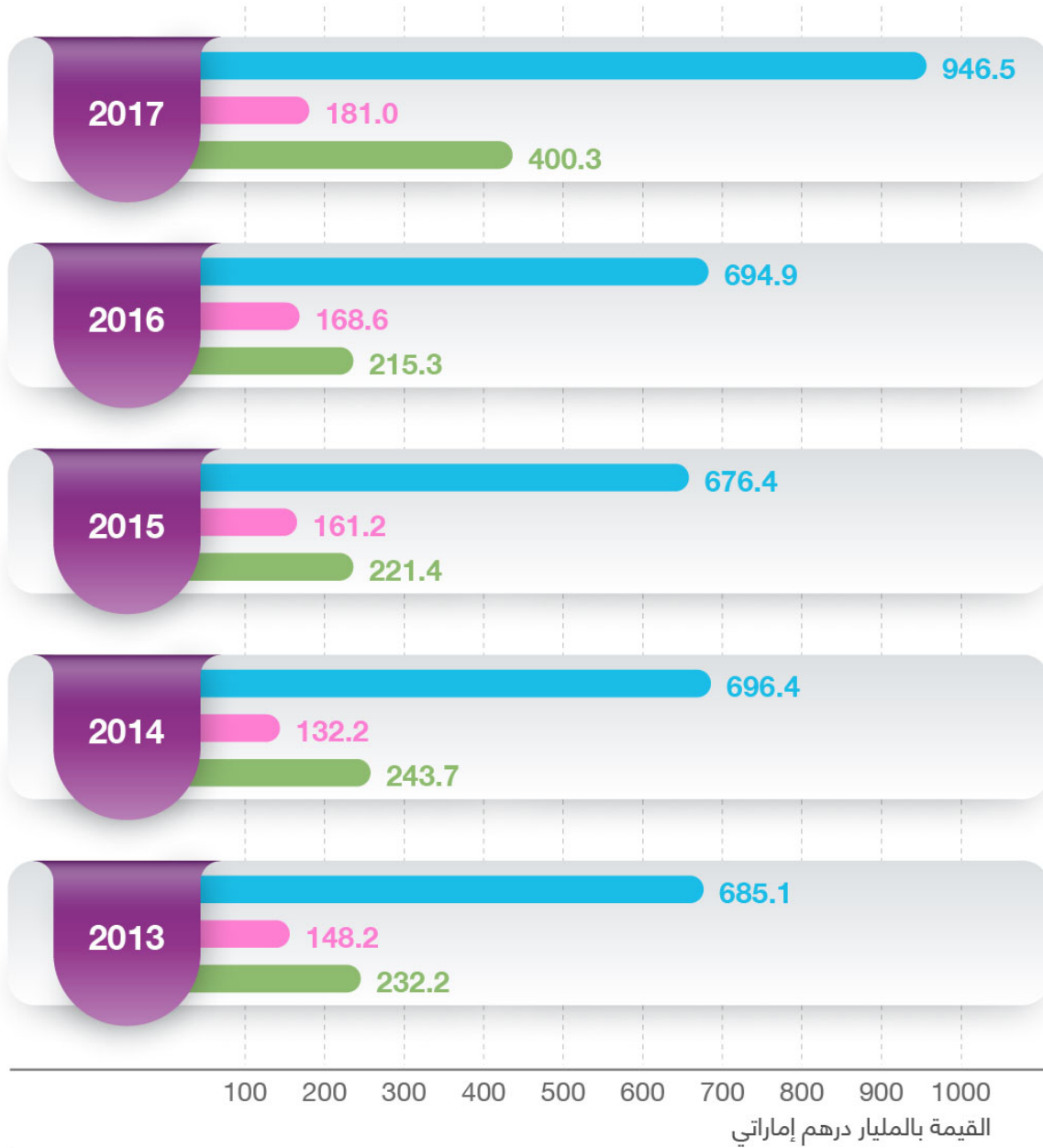


استوردت دولة الإمارات ما قيمته 121.2 مليار درهم وصدّرت ما قيمته 61.1 مليار درهم من الذهب الخام في 2017





تطور حجم التجارة العالمية غير النفطية 2013 - 2017



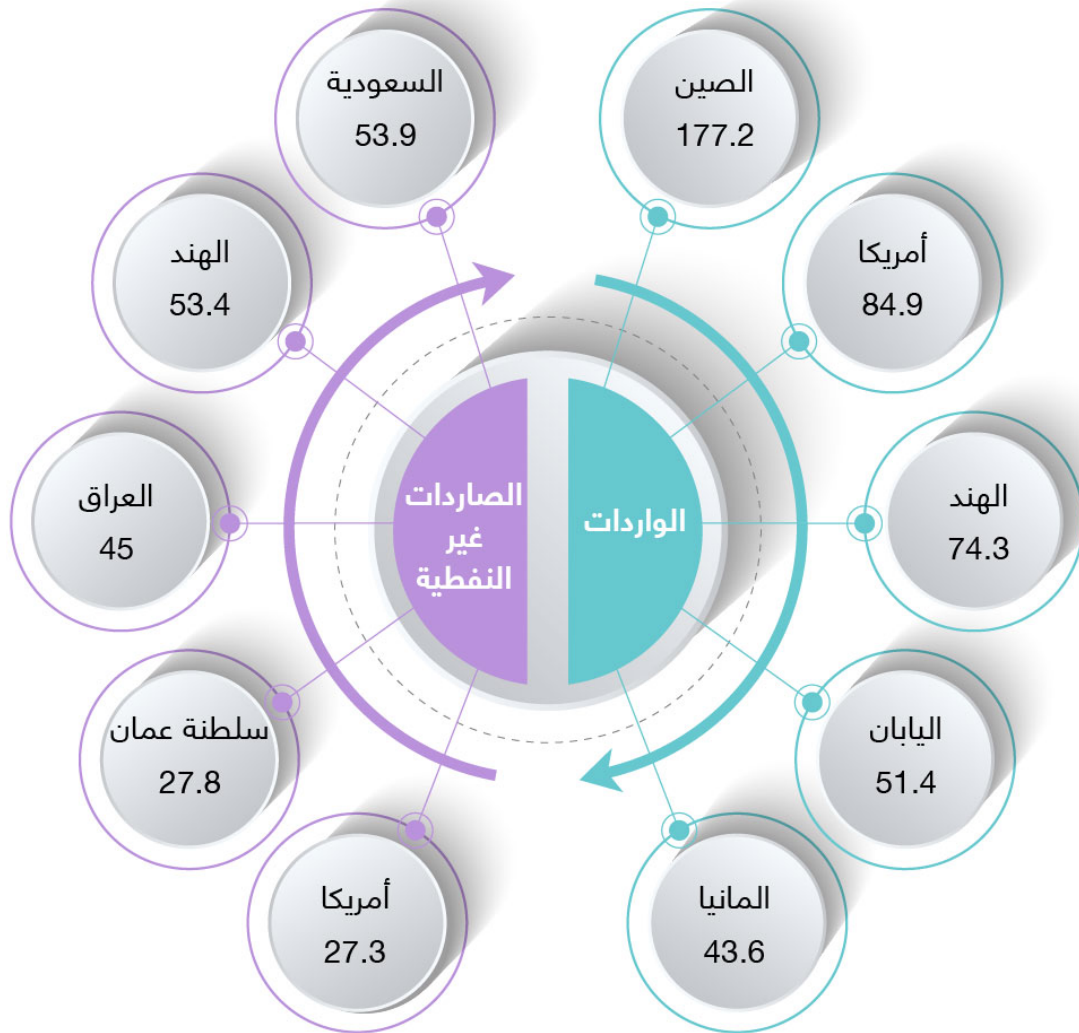
● الواردات ● الصادرات غير النفطية ● إعادة التصدير

بيانات عام 2017 حسب النظام العام (تشمل المناطق الحرة والمستودعات)



الصين وأمريكا والهند أكبر الشركاء التجاريين للدولة

حجم التجارة العالمية غير النفطية حسب أهم الشركاء التجاريين
بالمليار درهم إماراتي 2017



ملاحظة: الصادرات غير النفطية تشمل الصادرات والمعاد تصديره



الاقتصاد



الأولى عالميا	ترتيب دولة الإمارات	المؤشر	التقرير
دولة الإمارات	1	قلة التضخم	تقرير التنافسية العالمية 4.0 (المنتدى الاقتصادي العالمي) - 2018
دولة الإمارات	1	قلة تهديدات تغيير مواقع الخدمات على مستقبل الاقتصاد	الكتاب السنوي للتنافسية العالمية (المعهد الدولي للتنمية الإدارية) - 2018
ليتوانيا	2	مدى انتشار ريادة الأعمال	الكتاب السنوي للتنافسية العالمية (المعهد الدولي للتنمية الإدارية) - 2018
الولايات المتحدة	2	حالة تنمية التكتلات الاقتصادية	مؤشر الابتكار العالمي (كلية إنسياد) - 2018
سنغافورة	2	مؤشر قطاع الخدمات الجمركية	تقرير تمكين التجارة العالمية (المنتدى الاقتصادي العالمي) - 2016
الولايات المتحدة	3	تنوع الاقتصاد	الكتاب السنوي للتنافسية العالمية (المعهد الدولي للتنمية الإدارية) - 2018
سنغافورة	3	سهولة ممارسة الأعمال	الكتاب السنوي للتنافسية العالمية (المعهد الدولي للتنمية الإدارية) - 2018
سنغافورة	3	قلة انتشار العقبات التجارية	مؤشر الازدهار (معهد ليجاتم) - 2018
سنغافورة	3	غياب التأثير المشوه للضرائب والإعانات على المنافسة	تقرير التنافسية العالمية 4.0 (المنتدى الاقتصادي العالمي) - 2018
الدنمارك	7	فعالية مجالس إدارات الشركات	الكتاب السنوي للتنافسية العالمية (المعهد الدولي للتنمية الإدارية) - 2018



أهم مؤشرات الاتصالات



توفر خط هاتف ثابت لكل **4** أشخاص

توفر **2** خط هاتف متحرك فعال لكل شخص

توفر **2** اشتراك انترنت (نطاق عريض متنقل) لكل شخص

نسبة الأسر التي لديها حاسوب **93%**

نسبة الأسر التي لديها خدمة الإنترنت في المنزل **97%**

نسبة الأفراد الذين يملكون هاتف متحرك **99%**

نسبة الذكور الذين يستخدمون الإنترنت **96%**

نسبة الإناث اللواتي يستخدمن الإنترنت **93%**

الاتصالات وتكنولوجيا المعلومات



التقرير	المؤشر	ترتيب دولة الإمارات	الأولى عالمياً
تقرير تنافسية السياحة والسفر العالمية (المنتدى الاقتصادي العالمي) - 2017	تغطية شبكة الهاتف المتحرك (% من السكان)	1	دولة الإمارات
تقرير تكنولوجيا المعلومات العالمية (المنتدى الاقتصادي العالمي) - 2016	تغطية شبكة الهاتف المتحرك (% من السكان)	1	دولة الإمارات
تقرير تكنولوجيا المعلومات العالمية (المنتدى الاقتصادي العالمي) - 2016	أهمية تكنولوجيا المعلومات والاتصالات لرؤية الحكومة	1	دولة الإمارات
تقرير تكنولوجيا المعلومات العالمية (المنتدى الاقتصادي العالمي) - 2016	نجاح الحكومة في تعزيز تكنولوجيا المعلومات والاتصالات	1	دولة الإمارات
تقرير تكنولوجيا المعلومات العالمية (المنتدى الاقتصادي العالمي) - 2016	استخدام تكنولوجيا المعلومات والاتصالات والكفاءة الحكومية	1	دولة الإمارات
تقرير التنافسية العالمية 4.0 (المنتدى الاقتصادي العالمي) - 2018	اشتراكات النطاق العريض المحمول	1	دولة الإمارات
الكتاب السنوي للتنافسية العالمية (المعهد الدولي للتنمية الإدارية) - 2018	التحول الرقمي في الشركات	2	إسرائيل
الكتاب السنوي للتنافسية العالمية (المعهد الدولي للتنمية الإدارية) - 2018	دعم البيئة التشريعية لتنمية وتطبيق التكنولوجيا	4	سنغافورة
الكتاب السنوي للتنافسية العالمية (المعهد الدولي للتنمية الإدارية) - 2018	التعاون التكنولوجي بين الشركات	7	الدنمارك



زيادة مساحات
المحميات بنسبة

%302

عن عام 2007

عدد المحميات
الطبيعية في الدولة

43

مساحة
المحميات البحرية
6,767 كم²

2017

مساحة
المحميات البرية
12,109 كم²





المياه العادمة المعالجة 2017



زادت المياه العادمة
المعالجة بأكثر من

%32

عن عام 2012

وصلت كمية
المياه العادمة المعالجة
والمستخدمة في الري إلى أكثر من

%67

من مجموع المياه
العادمة المعالجة

زادت كمية
المياه المعاد استخدامها
في الري إلى أكثر من

%60

عن الكمية في عام 2012

الهواء 2017

وصلت نسبة محطات مراقبة الهواء في
المناطق السكنية إلى أكثر من

%54

من مجموع المحطات

انخفض المتوسط السنوي لتركيز
غاز ثاني أكسيد الكبريت

%23

في محطات مراقبة جودة الهواء في
المناطق السكنية عن عام 2015

البيئة




الأولى عالميا	ترتيب دولة الإمارات	المؤشر	التقرير
دولة الإمارات	1	الرضا عن جهود المحافظة على البيئة	مؤشر الازدهار (معهد ليجاتم) - 2018
النرويج	7	الإنتاجية الزراعية (معدل القوة الشرائية)	الكتاب السنوي للتنافسية العالمية (المعهد الدولي للتنمية الإدارية) - 2018
النرويج	8	مرونة القوانين البيئية في دعم تنافسية الأعمال	الكتاب السنوي للتنافسية العالمية (المعهد الدولي للتنمية الإدارية) - 2018
الدنمارك	9	أولوية التنمية المستدامة عند الشركات	الكتاب السنوي للتنافسية العالمية (المعهد الدولي للتنمية الإدارية) - 2018

المالية



الأولى عالميا	ترتيب دولة الإمارات	المؤشر	التقرير
دولة الإمارات	1	ديناميكيات الدين	تقرير التنافسية العالمية 4.0 (المنتدى الاقتصادي العالمي) - 2018
دولة الإمارات	1	قلة تأثير الضرائب على حوافز الاستثمار	تقرير تنافسية السياحة والسفر العالمية (المنتدى الاقتصادي العالمي) - 2017
دولة الإمارات	1	انخفاض معدل ضريبة الأرباح (%) من الربح	تقرير تنافسية السياحة والسفر العالمية (المنتدى الاقتصادي العالمي) - 2017
هونغ كونغ	2	سهولة دفع الضرائب	تقرير ممارسة أنشطة الأعمال (البنك الدولي) - 2019
السعودية	2	أسعار صرف العملات في دعم تنافسية الشركات	الكتاب السنوي للتنافسية العالمية (المعهد الدولي للتنمية الإدارية) - 2018
السعودية	2	قلة الضرائب على رأس المال والضرائب العقارية (%)	الكتاب السنوي للتنافسية العالمية (المعهد الدولي للتنمية الإدارية) - 2018
الولايات المتحدة	9	توافر رأس المال الاستثماري	تقرير التنافسية العالمية 4.0 (المنتدى الاقتصادي العالمي) - 2018
كازاخستان	10	سهولة حماية المستثمرين الأقلية	مؤشر الابتكار العالمي (كلية انسياد) - 2018

الصناعة والابتكار



الأولى عالميا	ترتيب دولة الإمارات	المؤشر	التقرير
دولة الإمارات	1	قلة تهديدات تغيير مواقع مرافق البحث والتطوير على مستقبل الاقتصاد	الكتاب السنوي للتنافسية العالمية (المعهد الدولي للتنمية الإدارية) - 2018
دولة الإمارات	1	قلة تهديدات تغيير مواقع الإنتاج على مستقبل الاقتصاد	الكتاب السنوي للتنافسية العالمية (المعهد الدولي للتنمية الإدارية) - 2018
اليابان	4	إجمالي الإنفاق على البحث والتطوير الممول من قبل الأعمال	مؤشر الابتكار العالمي (كلية انسياد) - 2018
فنلندا	5	توافر العلماء والمهندسين	تقرير تنافسية المواهب العالمية (كلية انسياد) - 2018
إسرائيل	8	نسبة المواهب البحثية في المشاريع التجارية	مؤشر الابتكار العالمي (كلية انسياد) - 2018



الأولى عالميا	ترتيب دولة الإمارات	المؤشر	التقرير
دولة الإمارات	1	فعالية تطبيق قرارات الحكومة	الكتاب السنوي للتنافسية العالمية (المعهد الدولي للتنمية الإدارية) - 2018
دولة الإمارات	1	مرونة قوانين الإقامة	الكتاب السنوي للتنافسية العالمية (المعهد الدولي للتنمية الإدارية) - 2018
دولة الإمارات	1	الشراكات بين القطاعين العام والخاص	الكتاب السنوي للتنافسية العالمية (المعهد الدولي للتنمية الإدارية) - 2018
كندا	2	التسامح مع الأجانب	مؤشر الازدهار (معهد ليجاتم) - 2018
الصين	2	الثقة في الحكومة	مؤشر إدلمان للثقة (إدلمان تراسست بارومتر) - 2018
سنغافورة	2	القدرة على التكيف مع سياسة الحكومة	الكتاب السنوي للتنافسية العالمية (المعهد الدولي للتنمية الإدارية) - 2018
سنغافورة	3	قلة عبء التنظيم الحكومي	تقرير التنافسية العالمية 4.0 (المنتدى الاقتصادي العالمي) - 2018
سنغافورة	4	التوجه المستقبلي للحكومة	تقرير التنافسية العالمية 4.0 (المنتدى الاقتصادي العالمي) - 2018
الدنمارك	10	مدى فاعلية هيئات الجمارك	الكتاب السنوي للتنافسية العالمية (المعهد الدولي للتنمية الإدارية) - 2018



الأوليا عالميا	ترتيب دولة الإمارات	المؤشر	التقرير
دولة الإمارات	1	سهولة الوصول إلى الكهرباء	تقرير التنافسية العالمية 4.0 (المنتدى الاقتصادي العالمي) - 2018
دولة الإمارات	1	سهولة الحصول على الكهرباء	تقرير ممارسة أنشطة الأعمال (البنك الدولي) - 2019
النرويج	4	إجمالي إنتاج الطاقة الطبيعية المحلية	الكتاب السنوي للتنافسية العالمية (المعهد الدولي للتنمية الإدارية) - 2018
الدنمارك	4	البنية التحتية للطاقة	الكتاب السنوي للتنافسية العالمية (المعهد الدولي للتنمية الإدارية) - 2018
فنزويلا	7	قلة أسعار البنزين	الكتاب السنوي للتنافسية العالمية (المعهد الدولي للتنمية الإدارية) - 2018
لوكسيمبورغ	8	قلة كثافة استهلاك المياه	الكتاب السنوي للتنافسية العالمية (المعهد الدولي للتنمية الإدارية) - 2018
أيسلندا / النرويج	8	إنتاج الكهرباء (كيلوواط ساعة / للفرد)	تقرير الابتكار العالمي (كلية انسياد) - 2018

البنية التحتية



التقرير	المؤشر	ترتيب دولة الإمارات	الأول عالمياً
تقرير تنافسية السياحة والسفر العالمية (المنتدى الاقتصادي العالمي) - 2017	جودة الطرق	1	دولة الإمارات
تقرير تنافسية السياحة والسفر العالمية (المنتدى الاقتصادي العالمي) - 2017	جودة البنية التحتية للنقل الجوي	2	سنغافورة
الكتاب السنوي للتنافسية العالمية (المعهد الدولي للتنمية الإدارية) - 2018	دقة تخطيط وتمويل صيانة وتطوير البنية التحتية	3	سنغافورة
تقرير تمكين التجارة العالمية (المنتدى الاقتصادي العالمي) - 2016	كفاءة النقل بين خدمات المواصلات	4	هونغ كونغ
تقرير ممارسة أنشطة الأعمال (البنك الدولي) - 2019	سهولة استخراج تراخيص البناء	5	هونغ كونغ
تقرير التنافسية العالمية 4.0 (المنتدى الاقتصادي العالمي) - 2018	كفاءة خدمات النقل الجوي	7	سنغافورة
تقرير التنافسية العالمية 4.0 (المنتدى الاقتصادي العالمي) - 2018	جودة الطرق	9	سنغافورة

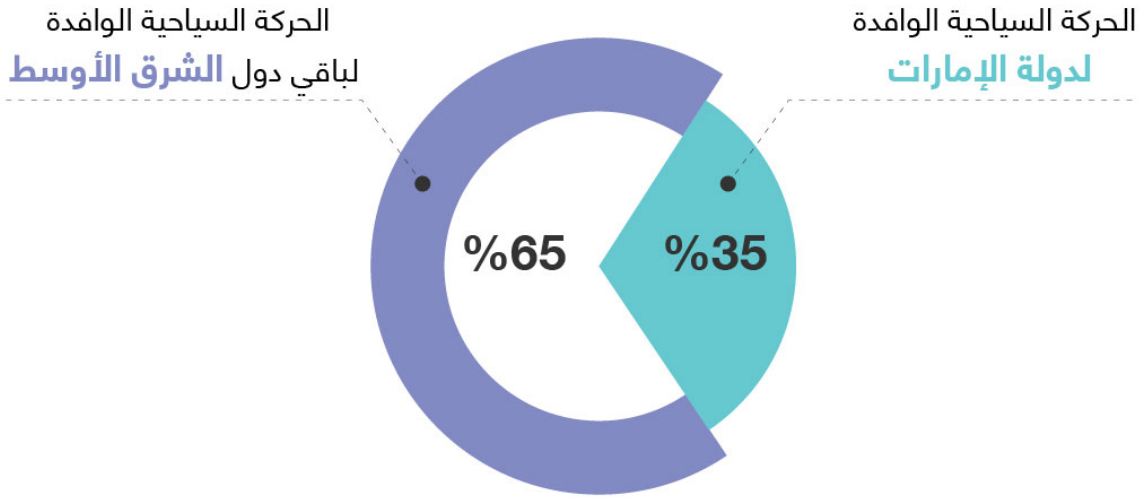
السياحة والسفر



بلغ عدد نزلاء الفنادق الوافدين من خارج الدولة
مايقارب **20.4** مليون نزيل في عام 2017



نصيب الدولة من الحركة السياحية لدول (الشرق الأوسط) لعام 2017*



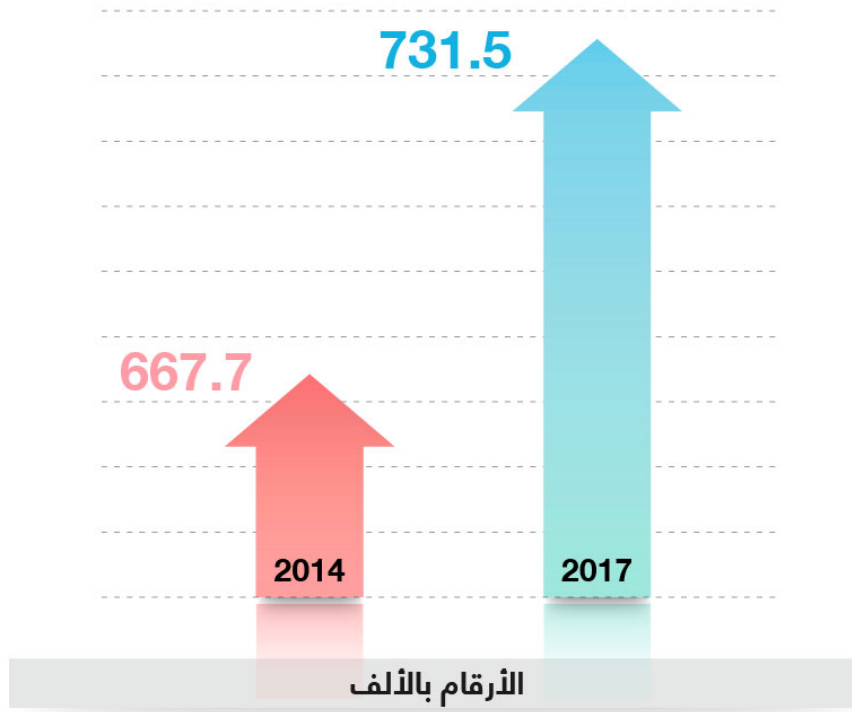
على مستوى إقليم الشرق الأوسط، بلغ نصيب الدولة من الحركة السياحية الوافدة مايقارب **35%** (20.4 مليون زائر دولي) من إجمالي الحركة الوافدة لمنطقة الشرق الأوسط (58 مليون زائر)

* تشمل 14 دولة عربية منها: (البحرين، مصر، العراق، الأردن، الكويت، لبنان، ليبيا، عُمان، السعودية، سوريا وغيرها) بحسب تقرير منظمة السياحة العالمية.

السياحة والسفر



زيادة حركة الطائرات عبر مطارات الدولة بمعدل 10%
خلال الفترة 2014 - 2017



السياحة والسفر



الأولى عالميا	ترتيب دولة الإمارات	المؤشر	التقرير
دولة الإمارات	1	مدى أولوية قطاع السفر والسياحة للحكومة	تقرير تنافسية السياحة والسفر العالمية (المنتدى الاقتصادي العالمي) - 2017
دولة الإمارات	1	فعالية التسويق لجذب السياح	تقرير تنافسية السياحة والسفر العالمية (المنتدى الاقتصادي العالمي) - 2017
دولة الإمارات	1	استدامة وتنمية قطاع السياحة والسفر	تقرير تنافسية السياحة والسفر العالمية (المنتدى الاقتصادي العالمي) - 2017
دولة الإمارات	1	جودة البنية التحتية للسياحة	تقرير تنافسية السياحة والسفر العالمية (المنتدى الاقتصادي العالمي) - 2017
الولايات المتحدة	3	توفر مقاعد الطيران الدولي	تقرير تمكين التجارة العالمية (المنتدى الاقتصادي العالمي) - 2016
أيرلندا	7	عدد الطائرات المغادرة	تقرير تنافسية السياحة والسفر العالمية (المنتدى الاقتصادي العالمي) - 2017



الأولى عالميا	ترتيب دولة الإمارات	المؤشر	التقرير
دولة الإمارات	1	غياب انتشار فيروس نقص المناعة البشرية (% من السكان)	تقرير تنافسية السياحة والسفر العالمية (المنتدى الاقتصادي العالمي) - 2017
دولة الإمارات	1	غياب الإصابة بالمalaria لكل 100,000 نسمة	تقرير تنافسية السياحة والسفر العالمية (المنتدى الاقتصادي العالمي) - 2017
سنغافورة	2	الرضا عن الرعاية الصحية	مؤشر الازدهار (معهد ليجاتم) - 2018

العدل والأمن



الأولى عالمياً	ترتيب دولة الإمارات	المؤشر	التقرير
دولة الإمارات	1	قلة النزاعات العمالية	الكتاب السنوي للتنافسية العالمية (المعهد الدولي للتنمية الإدارية) - 2018
دولة الإمارات	1	قلة تأثير الجريمة والعنف على تكلفة الأعمال	تقرير تنافسية السياحة والسفر العالمية (المنتدى الاقتصادي العالمي) - 2017
فنلندا	2	مؤشر الأمن	تقرير تمكين التجارة العالمية (المنتدى الاقتصادي العالمي) - 2016
سنغافورة	4	القدرة على التجول في الليل بأمان	مؤشر الازدهار (معهد ليجاتم) - 2018
سنغافورة	7	الثقة في الشرطة المحلية	مؤشر الازدهار (معهد ليجاتم) - 2018
هونغ كونغ	10	الإطار القانوني والتنظيمي يشجع تنافسية الشركات	الكتاب السنوي للتنافسية العالمية (المعهد الدولي للتنمية الإدارية) - 2018

التوازن بين الجنسين



22.5%

المجلس
الوطني
الاتحادي

77.5%

المصدر: الاتحاد البرلماني
الدولي IPU لعام 2015



تضمّن تشكيل حكومة دولة الإمارات

31%

29 وزيراً بينهم 9 نساء بنسبة

المرأة الإماراتية في وزارة الخارجية والتعاون الدولي

عدد السفيرات في
وزارة الخارجية
والتعاون الدولي

7

عدد النساء العاملات
في السلك الدبلوماسي
في البعثات الخارجية
لدولة الإمارات

40+

عدد النساء في
السلك الدبلوماسي
والقنصلي في
مقر الوزارة

170+



● القضاة الذكور

● القضاة الإناث

التوازن بين الجنسين



الأولى عالميا	ترتيب دولة الإمارات	المؤشر	التقرير
دولة الإمارات	1	حقوق الملكية بين الجنسين	مؤشر الازدهار (معهد ليجاتم) - 2018
دولة الإمارات	1	معدل الإلمام بالقراءة والكتابة	تقرير الفجوة بين الجنسين العالمي (المنتدى الاقتصادي العالمي) - 2017
رواندا	2	المساواة في الأجور لعمل مماثل	تقرير الفجوة بين الجنسين العالمي (المنتدى الاقتصادي العالمي) - 2017
النرويج	7	الفرص القيادية للنساء	تقرير تنافسية المواهب العالمية (كلية إنسياد) - 2018

تنافسية الإمارات



أداء دولة الإمارات في عدد من تقارير ومؤشرات التنافسية العالمية والتي تصدرها مجموعة من أهم المنظمات والمؤسسات الدولية المرموقة، حيث تعد هذه التقارير والمؤشرات بمثابة وسيلة موضوعية لقياس تطور الدول في مجالات التنمية المختلفة.





نتائج أداء دولة الإمارات من تقرير مؤشر أهداف التنمية المستدامة 2018

صادر عن شبكة حلول التنمية المستدامة

دولة الإمارات

الأولى عربياً

في تقرير التنافسية العالمي الخاص
بأهداف التنمية المستدامة 2018

المصدر لهذه الأرقام هو تقرير مؤشر أهداف التنمية المستدامة 2018 الصادر عن شبكة حلول التنمية المستدامة، ويتم إصداره سنوياً منذ العام 2016. البيانات في هذا التقرير تأتي من مصادر ومؤسسات عالمية مختلفة.

أهداف التنمية المستدامة



دولة الإمارات

الأفضل عالمياً

النسبة المئوية لعدد الأشخاص الفقراء من إجمالي السكان (نسبة لخط الفقر المحدد بـ 1.90 دولار يومياً)



%0

%0

عدة دول

تقديرات نسبة عدد الأشخاص الفقراء من إجمالي السكان المتوقع في عام 2030 (نسبة لخط الفقر المحدد بـ 1.90 دولار يومياً)



%0

%0

عدة دول



دولة الإمارات

الأفضل عالمياً

النسبة المئوية لانتشار نقص التغذية من إجمالي السكان



%3.8

%1.2

أندورا

النسبة المئوية لانتشار الهزال، عند الأطفال دون الخامسة



%0.7

%0.0

أستراليا

محصول الحبوب (طن / هكتار)



21.5

24.7

سانت فينسنت والغرينادين

أهداف التنمية المستدامة



دولة الإمارات

الأفضل عالمياً

معدل وفيات الأمهات (لكل 100,000 مولود حي)		6	3	فنلندا
معدل وفيات المواليد الجدد (لكل 1000 مولود حي)		4	0.6	سان مارينو
معدل وفيات الأطفال دون الخامسة (لكل 1000 مولود حي)		7.7	2.1	آيسلندا
معدل الإصابة بالسُّل (لكل 100,000)		0.8	0.0	موناكو
النسبة المئوية لحالات الولادة التي تم الإشراف عليها من قبل كادر صحي متخصص		%100	%100	عدة دول
النسبة المئوية للرضع الذين يتلقون اللقاحين الموصى بهما من منظمة الصحة العالمية		%99	%99	عدة دول



دولة الإمارات

الأفضل عالمياً

النسبة المئوية لمعدل الإلمام بالقراءة والكتابة بين 15 - 24 سنة للجنسين		%95	%100	أندورا
متوسط سنوات الدراسة		9.5	13.4	سويسرا

أهداف التنمية المستدامة



دولة الإمارات

الأفضل عالمياً

النسبة المئوية لمتوسط سنوات الدراسة للإناث مقارنة بالذكور (الفئة العمرية فوق الـ 25 عاماً)



%121.8

%132.1

ليسوتو

النسبة المئوية لمشاركة المرأة في القوى العاملة



%44.5

%110.6

موزمبيق

النسبة المئوية للمقاعد التي تشغلها النساء في البرلمان الوطني



%22.5

%61.3

رواندا



دولة الإمارات

الأفضل عالمياً

النسبة المئوية للسكان الذين يستخدمون خدمات الصرف الصحي المدارة بشكل آمن



%93.4

%100

أندورا



دولة الإمارات

الأفضل عالمياً

نسبة السكان الحاصلين على الكهرباء



%100

%100

عدة دول

النسبة المئوية للوصول إلى الوقود النظيف والتكنولوجيا للطبخ



%100

%100

عدة دول

أهداف التنمية المستدامة



دولة الإمارات

الأفضل عالمياً

النسبة المئوية لمعدل نمو الناتج المحلي



1.7%

7.9%

ناورو

النسبة المئوية لعدد السكان البالغين (فوق 15 عاماً) الذين يملكون حساباً مصرفياً في البنك أو أي مؤسسات مالية أخرى



88.2%

99.9%

الدنمارك



دولة الإمارات

الأفضل عالمياً

النسبة المئوية لعدد السكان الذين يستخدمون الإنترنت



90.6%

98.2%

آيسلندا

جودة البنية التحتية العامة (1 ضعيف - 7 عالي ومتوافق مع المعايير الدولية)



6.2

6.6

سويسرا

جودة التجارة والمواصلات المرتبطة بالبنية التحتية (1 ضعيف - 5 عالي)



4.1

4.4

ألمانيا



دولة الإمارات

الأفضل عالمياً

معامل جيني*



37%

26.7%

النرويج

* تم احتساب معامل جيني بناءً على تقديرات أولية من بيانات مسح دخل وإنفاق الأسرة 2014 المصدر: الهيئة الاتحادية للتنافسية والإحصاء

أهداف التنمية المستدامة



دولة الإمارات

الأفضل عالمياً

النسبة المئوية للرضا عن النقل العام



%78

%85

سنغافورة



دولة الإمارات

الأفضل عالمياً

النسبة المئوية للمياه العادمة التي يتم معالجتها



%75

%100

مالطا



دولة الإمارات

الأفضل عالمياً

النسبة المئوية لمؤشر صحة المحيطات - التنوع البيولوجي (0 - 100)



%90.5

%98.1

ناميبيا

النسبة المئوية للأسماك التي تم صيدها بالشباك



%5.6

%0.0

المالديف

أهداف التنمية المستدامة



دولة الإمارات

الأفضل عالمياً

النسبة المئوية للسكان الذين يشعرون بالأمان عند المشي بمفردهم في أنحاء المنطقة التي يعيشون فيها



90%

94%

سنغافورة

النسبة المئوية للمواليد المسجلة دون عُمر الخامسة



100%

100%

عدة دول

النسبة المئوية لعمالة الأطفال بين 5 - 14 سنة



0%

0%

عدة دول



دولة الإمارات

الأفضل عالمياً

النسبة المئوية للمساعدات الإنمائية الرسمية من الدخل القومي الإجمالي



1.3%

1.3%

الإمارات

مصادر عالمية

- تقرير تنافسية المواهب العالمية الصادر عن كلية إنسياد 2018
- الكتاب السنوي للتنافسية العالمية الصادر عن المعهد الدولي للتنمية الإدارية 2018
- تقرير المواهب العالمية الصادر عن المعهد الدولي للتنمية الإدارية 2018
- مؤشر الابتكار العالمي الصادر عن كلية إنسياد 2018
- مؤشر الازدهار الصادر عن معهد ليجاتم 2018
- تقرير التنافسية العالمية 4.0 الصادر عن المنتدى الاقتصادي العالمي 2018
- تقرير تمكين التجارة العالمية الصادر عن المنتدى الاقتصادي العالمي 2016
- تقرير تنافسية السياحة والسفر العالمية الصادر عن المنتدى الاقتصادي العالمي 2017
- تقرير تكنولوجيا المعلومات العالمية الصادر عن المنتدى الاقتصادي العالمي 2016
- تقرير ممارسة أنشطة الأعمال الصادر عن البنك الدولي 2019
- تقرير مؤشر أهداف التنمية المستدامة 2018
- الإتحاد البرلماني الدولي IPU لعام 2015
- منظمة السياحة الدولية 2017

مصادر وطنية

- بيانات مسح القوى العاملة 2017
- مراكز الإحصاء المحلية
- الهيئة الاتحادية للهوية والجنسية
- وزارة التربية والتعليم
- الهيئة الاتحادية للجمارك
- هيئة تنظيم الاتصالات
- الهيئات السياحية المحلية
- وزارة شؤون مجلس الوزراء والمستقبل
- أكاديمية الإمارات للدبلوماسية
- وزارة التغير المناخي والبيئة
- المركز الوطني للأرصاد
- بيانات سجلية عن عدد القضاة 2018 في كل من (وزارة العدل، دائرة القضاء أبوظبي، محاكم دبي، دائرة المحاكم رأس الخيمة، محاكم سوق أبوظبي العالمي، محاكم مركز دبي المالي العالمي)



الهيئة الاتحادية
للتنافسية والإحصاء

FEDERAL COMPETITIVENESS
AND STATISTICS AUTHORITY

للمزيد من المعلومات



@FCSAUAE

WWW.FCSA.GOV.AE
info@fcsa.gov.ae

